


Knutselkriebels met ...

Kikkertje Karel



zomer 2021

Symbooltjes



Sprokkel-opdrachtje

Door de verschillende sprokkel-opdrachtjes tijdens de wandelzoektocht uit te voeren kan je allerlei materiaal verzamelen. Als je het symbooltje van de sprokkelopdrachtjes ziet in dit boekje wil dat zeggen dat je de verzamelde spulletjes kan gebruiken voor die knutselactiviteit.



Verrassing!

Als je dit symbooltje bij een opdrachtje ziet verschijnen wil dat zeggen dat wij voor het nodige materiaal hebben gezorgd. Kijk eens in je doe-zakje, ... verrassing!



Eigen materiaal

Als je dit symbooltje bij een opdracht ziet wil dat zeggen dat je even op zoek moet gaan naar materiaal bij jou thuis. Lees wat er staat en kijk of je het in huis hebt.



Volg de verschillende stappen en maak samen met Kikkertje Karel leuke knutsels.

1 Gekke diertjes

Het is nog volop zomer, maar toch kan je ook nu al mooie blaadjes van bomen of struiken op de grond vinden.

Heb jij er gevonden tijdens de wandelzoektocht?

Kleef ze op een blad papier en maak er leuke diertjes van.



Sprokkel-opdrachtje

- Bladen van bomen of struiken



Verrassing!

- Wiebeloogjes



Eigen materiaal

- Lijmstift
- Wit blad papier
- Stiften



Kleef de blaadjes met een lijmstift op een wit blad papier.



Kleef de wiebeloogjes met een lijmstift op de verschillende blaadjes.



Versier jouw diertjes met een stift. Teken er een mondje, wimpertjes, pootjes, staartjes, oortjes of neusjes aan. Laat je fantasie de vrije loop!

2

Hinkelen

Hinkelen is een heel oud maar leuk spelletje!

Je kan het alleen spelen of je kan er een wedstrijdje met vriendjes van maken. Veel hinkel plezier!



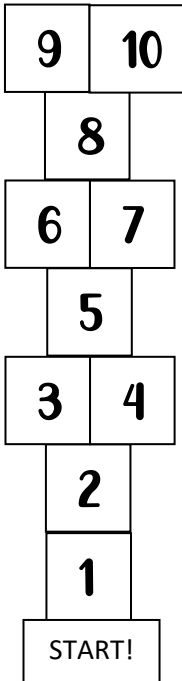
Verrassing!

- Stoepkrijt



Eigen materiaal

- Een steentje of een klein balletje
- Een stukje beton of waar je op mag krijten



Maak de hinkelvloer door deze tekening met krijt over te tekenen op de vloer. Schrijf er de nummers 1 tot en met 10 in.



Op vakje 1 – 2 – 5 en 8 hinkel je op één voet. Vakjes 3 en 4 - 6 en 7 en 9 en 10 staan naast elkaar. Daar mag je in elk vierkant één voet zetten op hetzelfde moment.



Je vertrekt aan de "START!" Gooi van daaruit met je steentje naar een hokje. Hinkel van het ene vakje naar het andere op volgorde van de nummers. Maar... in het vakje waar je steentje ligt mag je niet springen!

Achteraan keer je om en hinkel je weer terug naar het begin. Op de terugweg raap je jouw steentje op en hinkel je verder naar de "START!".

3

Magische takken

Heb jij altijd al eens willen toveren? Wie weet lukt het wel met onze magische takken!



Sprokkel-opdrachtje

- Takken of twijgjes




Verrassing!

- Verschillende kleurtjes wol
- Pluimen
- Pomponnetjes



Eigen materiaal

- Lijm
- Schaar



Neem een stukje gekleurde wol en knoop het onderaan je tak of twijgje.



Draai het stukje wol rond jouw tak of twijgje tot er slechts een stukje van ongeveer 2cm overblijft.



Leg twee knoopjes in het uiteinde van jouw stukje wol zodat het vast hangt rond jouw tak en knip het losse stukje er af.



Versier jouw gekleurde tak met pluimpjes of pomponnetjes



Tip!

Met de stukjes wol kan je ook zelf pomponnetjes maken.

In dit stappenplan ontdek je hoe.

Veel plezier!

4 Zoekspelletje

Ben jij al op pad geweest met Kikkertje Karel tijdens onze wandelzoektocht en heb je nog zin om je speurneus aan het werk te zetten? Dan is dit zoekspelletje écht iets voor jou!



Eigen materiaal

- Doosje om de verdiende kaartjes in te stoppen



Op de volgende pagina vind je 15 zoek-opdrachtjes.



Knip één opdrachtje uit en zoek het voorwerp. Heb je het gevonden? Super! Kijk dan snel op je kaartje hoeveel punten jij verdient hebt en stop het in je doosje. Heb je het voorwerp niet gevonden? Geen probleem leg je kaartje aan de kant en probeer het misschien later opnieuw.



Na afloop tel je alle punten van de kaartjes in je doosje op. Heb je alle opdrachten kunnen vinden, dan heb je samen 20 punten verdiend! Dat zou super zijn!!!

Hoeveel punten kan jij verdienen? Veel zoekplezier!

<p><u>Zoek:</u> Een rond voorwerp met meer dan 2 kleuren</p> <p>Gevonden= 2 punten</p>	<p><u>Zoek:</u> Een voorwerp in de kleur bruin</p> <p>Gevonden= 1 punt</p>	<p><u>Zoek:</u> Een rond voorwerp in één kleur</p> <p>Gevonden= 1 punt</p>
<p><u>Zoek:</u> Een voorwerp dat gemaakt is van plastic</p> <p>Gevonden = 1 punt</p>	<p><u>Zoek:</u> Een vierkant voorwerp</p> <p>Gevonden = 1 punt</p>	<p><u>Zoek:</u> Een plat voorwerp</p> <p>Gevonden = 1 punt</p>
<p><u>Zoek:</u> Iets wat van een dier afkomstig is</p> <p>Gevonden= 2 punten</p>	<p><u>Zoek:</u> Een klavertje drie</p> <p>Gevonden = 1 punt</p>	<p><u>Zoek:</u> Een plat voorwerp in de kleur geel</p> <p>Gevonden = 2 punten</p>
<p><u>Zoek:</u> Een voorwerp uit de natuur met 2 kleuren</p> <p>Gevonden = 2 punten</p>	<p><u>Zoek:</u> Een ruwe steen</p> <p>Gevonden = 1 punt</p>	<p><u>Zoek:</u> Een mier</p> <p>Gevonden = 1 punt</p>
<p><u>Zoek:</u> Een zwart vierkant voorwerp</p> <p>Gevonden = 2 punten</p>	<p><u>Zoek:</u> Een muntje</p> <p>Gevonden = 1 punt</p>	<p><u>Zoek:</u> Een takje of twijg</p> <p>Gevonden = 1 punt</p>

5

Natuurlijke verfborstel

Heb jij tijdens je wandeling een ideale tak en groen gevonden om een leuke natuur-verfborstel te maken?



Sprokkel-opdrachtje

- Tak of twijgje
- Plukje gras
- of een paardenbloem
- of dennennaalden



Verrassing!

- Touw
- Verf



Eigen materiaal

- Blad papier
- Stukje karton



Neem jouw plukje gras, je dennennaalden of je paardenbloemen en bind ze met een stukje touw vast aan je takje of twijgje.



Neem de verf en doe ze op een stukje karton.



Dop jouw verfborstel in de verf en verander jezelf in een echte Picasso! Kan jij jouw naam schilderen met deze bijzondere borstel? Probeer het eens!

6 Zomer Bingo

Echte speurneuzen hebben super goede ogen. Kijk jij mee?



Eigen materiaal

- Potlood of pen of stift



Ga wandelen en kijk goed rond!




Als je een van deze dingen ziet mag je ze aankruisen.

Vlinder, schaap, dennenappel, lieveheersbeestje, hond, zon, mier, konijn, steentje.



Heb jij ze allemaal gevonden? Bingo!



7 Doolhof

Kan jij ontsnappen uit het doolhof?




Eigen materiaal

- Potlood of pen of stift



Kikkertje Karel zoekt verkoeling. Kan jij hem helpen om naar het koele vijvertje te gaan?









Tip!


Met het krijtje uit jouw doe-zakje kan je een doolhof tekenen bij jou in de buurt op een plein, het voetpad of een hele rustige straat. Let wel goed op het verkeer en wees veilig! Warm weer? Gebruik dan in plaats van krijt een flesje met water om het doolhof te tekenen. Klaar met tekenen? Probeer dan te ontsnappen uit jouw eigen doolhof. Haast je voor dat het magische doolhof voorgoed verdwijnt! Misschien kan je zelfs wat vriendjes uit de buurt uitdagen om het ook eens te proberen.

Veel speelplezier!



Kleuren op nummer

- 1 
- 2 
- 3 
- 4 
- 5 
- 6 



Tip!

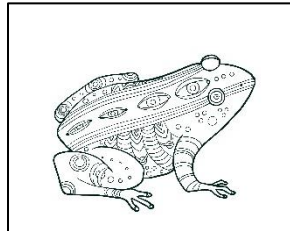
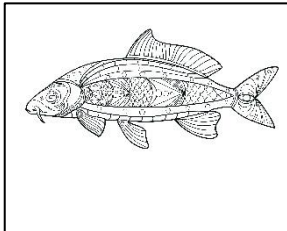
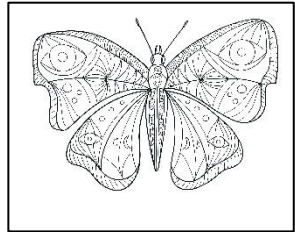


In je doe-zakje kan je twee mooie tekeningen vinden. Ze zijn speciaal voor ons ontworpen door Eveline Van Landeghem.

Maak jij hier een prachtig kunstwerkje van?!

Breng zeker één tekening samen met je antwoordformulier binnen in CC Jan Tervaert vóór woensdag 25 augustus 2021. Je kan je kunstwerkje ook in onze brievenbus stoppen.

Wil je graag nog wat kleuren?

Je kan nog drie andere diertjes downloaden op www.jantervaert.be





Zondag 29 augustus 2021 stellen wij alle kunstwerkjes tentoon tijdens onze familienamiddag met Meneer Beer en de Woeste Wolven. Iedereen die langskomt en zijn tentoongestelde tekening aanduidt krijgt een prijs! Vergeet zeker niet je gratis ticket te reserveren via www.jantervaert.be



Bedankt!

Wij bedanken graag alle personen en organisaties die dit project mogelijk hebben gemaakt.

Met speciale dank aan

De Bierhoeve
De Watermolen
Katrien

voor al hun inzet!

